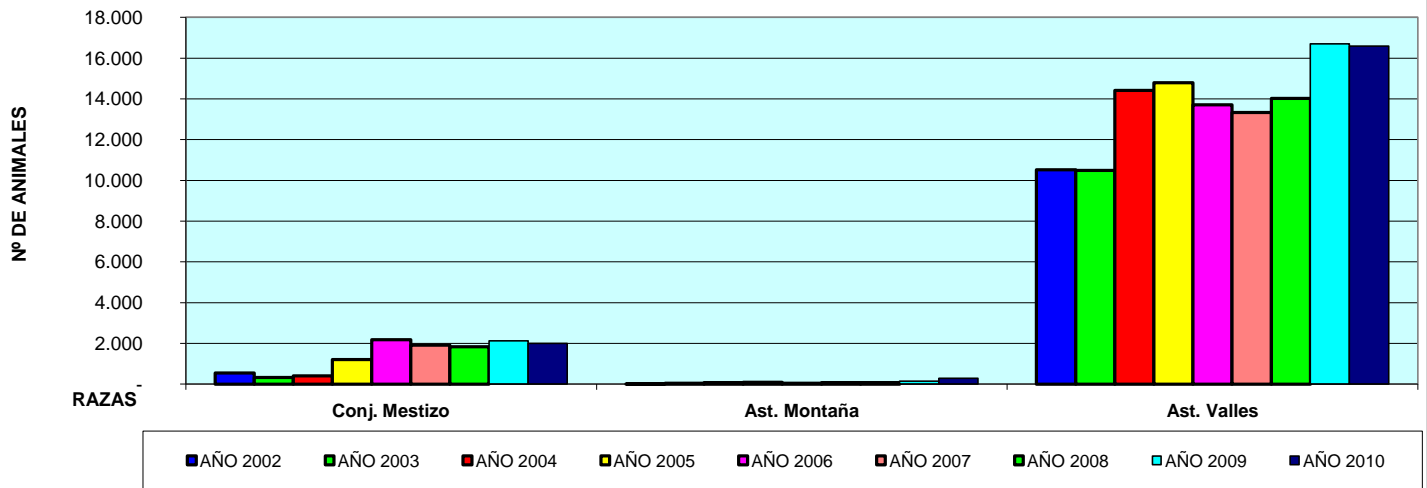


Nº DE CERTIFICACIONES EN LA I.G.P. POR RAZA

RAZA	AÑO 2002	AÑO 2003	AÑO 2004	AÑO 2005	AÑO 2006	AÑO 2007	AÑO 2008	AÑO 2009	AÑO 2010	Total	%
Conj. Mestizo	541	330	407	1.202	2.184	1.914	1.840	2.130	2.007	12.555	9,10%
Ast. Montaña	11	47	75	93	53	74	75	145	288	861	0,62%
Ast. Valles	10.523	10.485	14.413	14.795	13.702	13.333	14.020	16.705	16.597	124.573	90,28%
TOTAL	11.075	10.862	14.895	16.090	15.939	15.321	15.935	18.980	18.892	137.989	100,00%

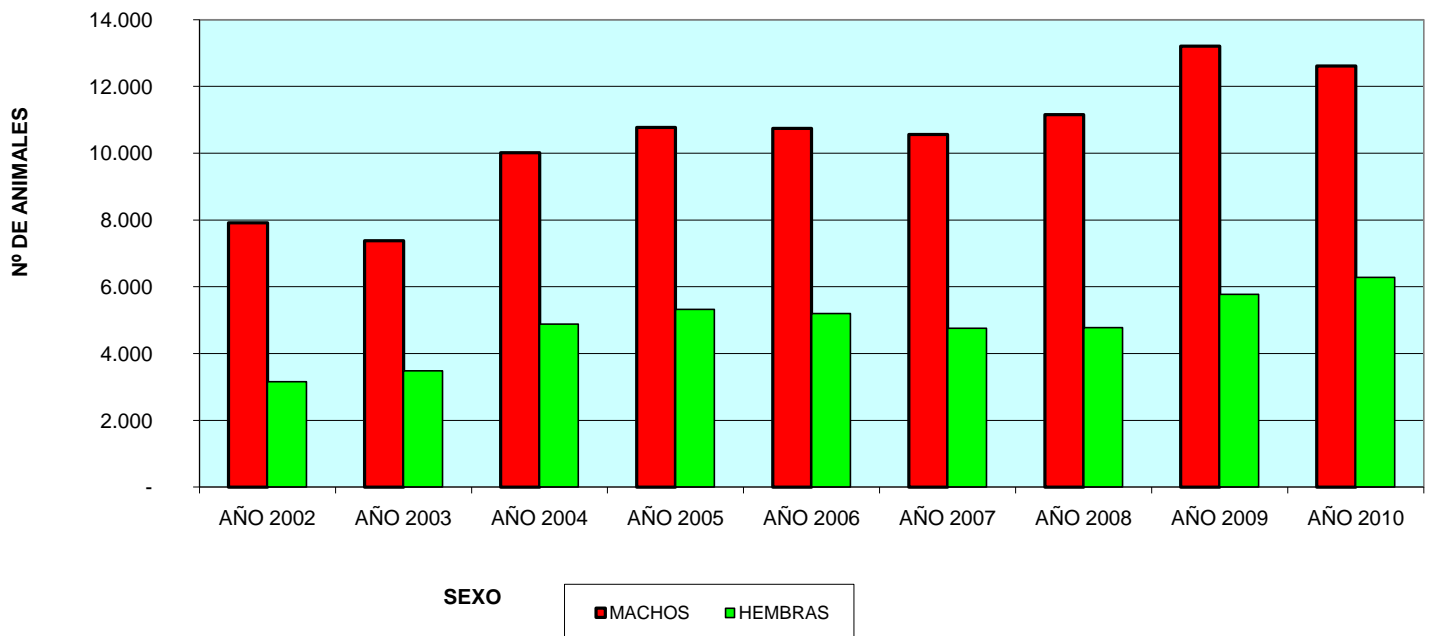
SACRIFICIOS POR RAZA



Nº DE CERTIFICACIONES EN LA I.G.P. POR SEXO

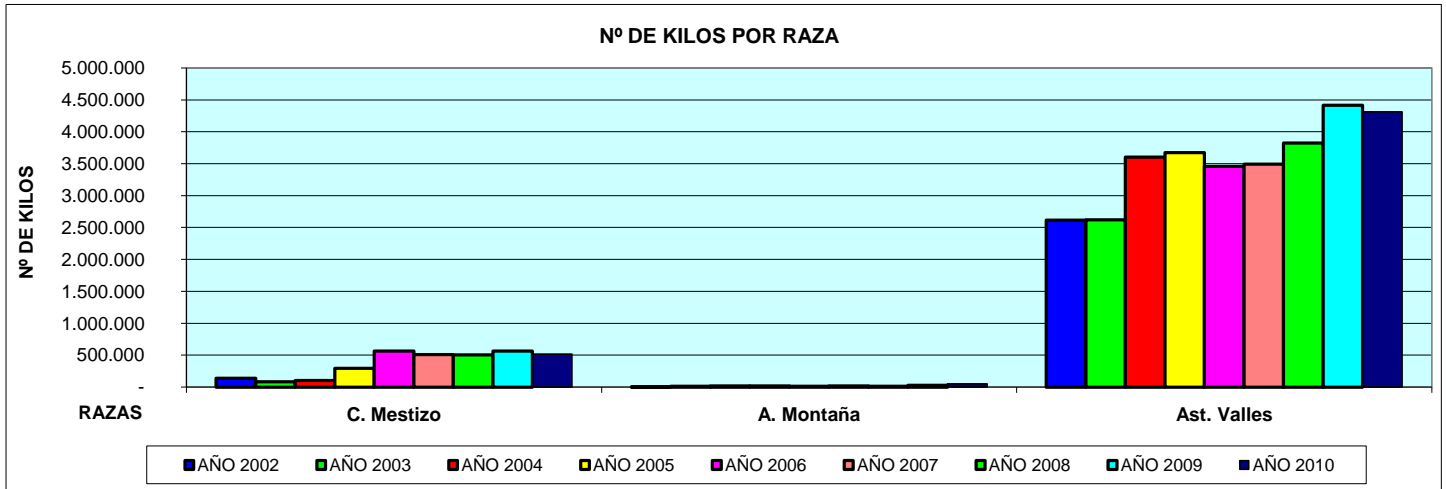
SEXO	AÑO 2002	AÑO 2003	AÑO 2004	AÑO 2005	AÑO 2006	AÑO 2007	AÑO 2008	AÑO 2009	AÑO 2010	Total	%
MACHOS	7.916	7.381	10.010	10.768	10.742	10.563	11.157	13.203	12.615	94.355	68,38%
HEMBRAS	3.159	3.481	4.885	5.322	5.197	4.758	4.778	5.777	6.277	43.634	31,62%
TOTAL	11.075	10.862	14.895	16.090	15.939	15.321	15.935	18.980	18.892	137.989	100,00%

SACRIFICIOS POR SEXO



N° DE KILOS CERTIFICADOS EN LA I.G.P. POR RAZA

RAZA	AÑO 2002	AÑO 2003	AÑO 2004	AÑO 2005	AÑO 2006	AÑO 2007	AÑO 2008	AÑO 2009	AÑO 2010	Total	%
Conj. Mestizo	139.839	84.482	102.246	291.623	563.024	509.170	504.771	562.901	517.500	3.275.556	9,24%
Ast. Montaña	1.995	11.353	16.193	19.078	11.513	15.651	14.885	28.341	50.969	169.978	0,48%
Ast. Valles	2.613.552	2.621.507	3.603.306	3.673.055	3.459.766	3.494.424	3.825.248	4.417.396	4.311.529	32.019.783	90,28%
TOTAL	2.755.386	2.717.342	3.721.745	3.983.756	4.034.303	4.019.245	4.344.904	5.008.638	4.879.998	35.465.317	100,00%



N° DE KILOS CERTIFICADOS EN LA I.G.P. POR SEXO

SEXO	AÑO 2002	AÑO 2003	AÑO 2004	AÑO 2005	AÑO 2006	AÑO 2007	AÑO 2008	AÑO 2009	AÑO 2010	Total	%
MACHOS	2.119.685	2.002.458	2.719.666	2.906.980	2.949.581	2.998.615	3.295.509	3.767.060	3.541.881	26.301.435	74,16%
HEMBRAS	635.701	714.884	1.002.079	1.076.776	1.084.722	1.020.630	1.049.395	1.241.578	1.338.117	9.163.882	25,84%
TOTAL	2.755.386	2.717.342	3.721.745	3.983.756	4.034.303	4.019.245	4.344.904	5.008.638	4.879.998	35.465.317	100,00%

